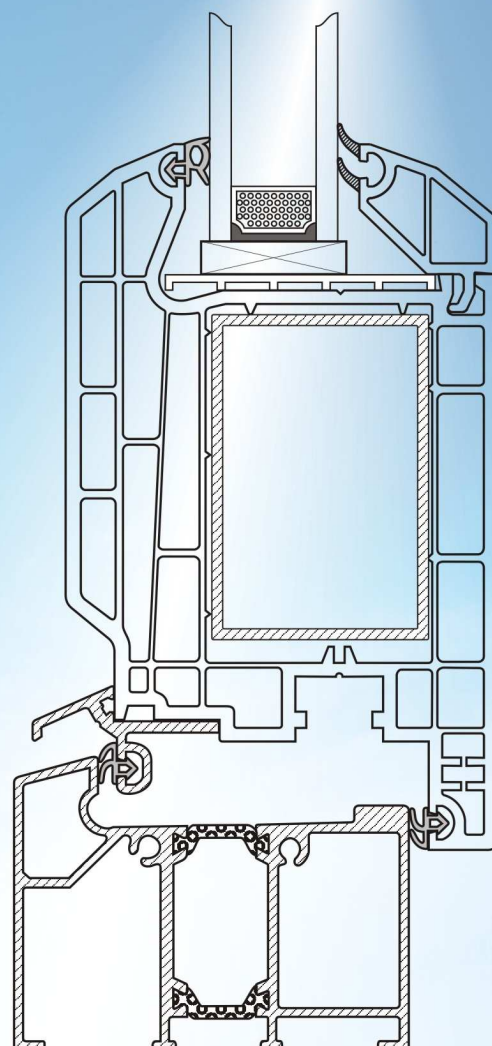


TERMOLUX



VCHODOVÉ DVEŘE



- dveře jsou vyráběny z vysoce houževnatého PVC, stabilizovaného proti působení ultrafialového záření a povětrnostním vlivům
- celkový součinitel prostupu tepla má hodnotu $U_w = 1,2 \text{ W/m}^2 \cdot \text{K}$
- plastové profily jsou uvnitř vyztuženy ocelovými nebo hliníkovými profily, které zaručují statické požadavky kladené na otvorovou výplň při předpokládané větrné zátěži
- práh je hliníkový s přerušeným tepelným mostem (plastová spojka) a je dodáván jako nízký (na podlahu) nebo vysoký (zapuštěný v podlaze)
- dveře jsou standardně osazovány značkovými seřizovatelnými závěsy Dr. Hahn
- pro ovládání je možno využít klasické osazení "klika - klika" nebo "klika - koule" nebo je kombinovat s různými typy madel
- zámkové dveřní lišty Winkhaus zaručují snadné zavírání a velmi dobrou těsnost
- zamykání je řešeno zámkovou vložkou GUARD
- veškeré vchodové dveře jsou vyráběny na zakázku, dle konkrétních požadavků zákazníka

CERTIFIKAČNÍ ORGÁN č. 3002



Kontaktujte
naše obchodníky:

TERMOLUX, s.r.o.

Mostní 100/12, 757 01 Valašské Meziříčí

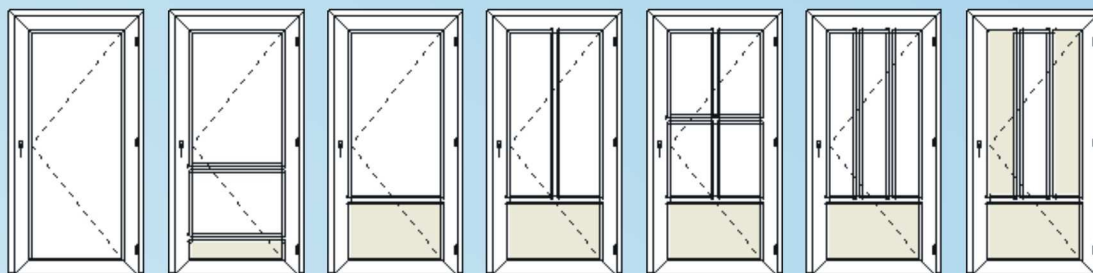
tel.: 571 612 623; fax 571 624 264

e-mail: termolux@termolux.cz

www.termolux.cz



**Členění dveří je nutno konzultovat s našimi obchodníky.
Zde uvádíme několik příkladů dveřních výplní:**



D01

D02

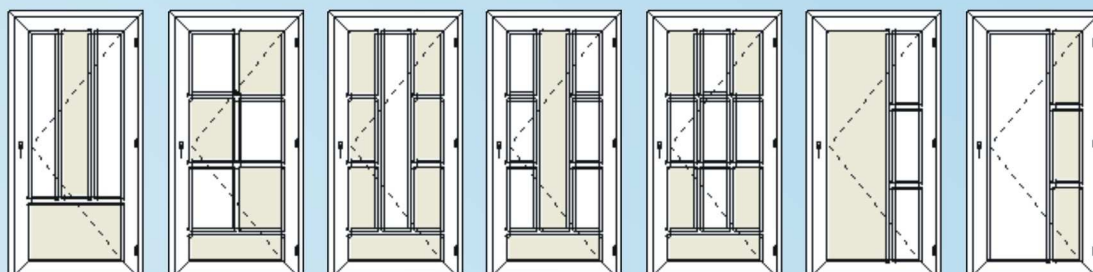
D03

D04

D05

D06

D07



D08

D09

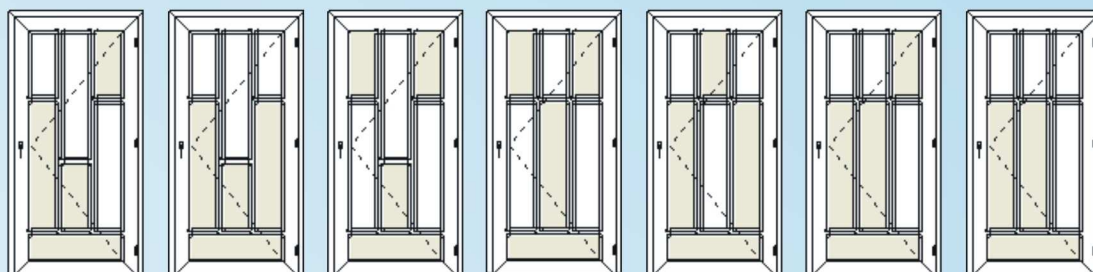
D10

D11

D02

D13

D14



D15

D16

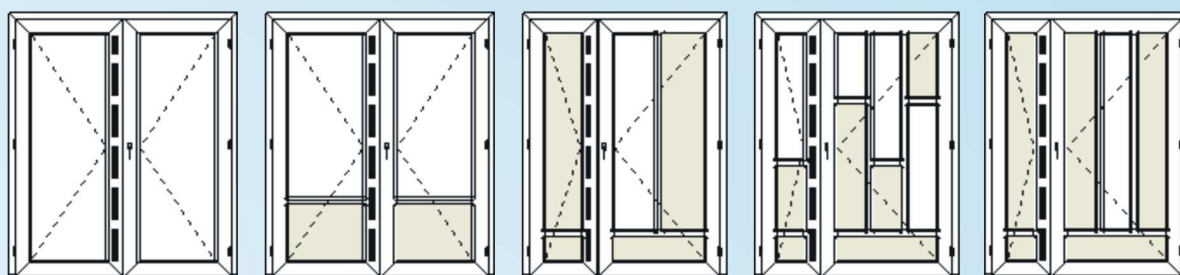
D17

D18

D19

D20

D21



D22

D23

D24

D25

D26

Další podrobnější informace naleznete na našich stránkách

www.termolux.cz

